

**BÁO CÁO NHANH TÌNH HÌNH THU HÚT
ĐẦU TƯ NƯỚC NGOÀI TẠI VIỆT NAM VÀ ĐẦU TƯ CỦA VIỆT NAM
RA NƯỚC NGOÀI 03 THÁNG ĐẦU NĂM 2024**

Tính đến 20/03/2024, tổng vốn đăng ký cấp mới, điều chỉnh và góp vốn mua cổ phần, mua phần vốn góp (GVMCP) của nhà ĐTNN đạt **hơn 6,17 tỷ USD, tăng 13,4%** so với cùng kỳ năm 2023. Vốn thực hiện của dự án đầu tư nước ngoài ước đạt khoảng **4,63 tỷ USD, tăng 7,1%** so với cùng kỳ năm 2023.

Tính lũy kế đến ngày 20/03/2024, cả nước có **39.758** dự án còn hiệu lực với tổng vốn đăng ký gần **475,83 tỷ USD**. Vốn thực hiện lũy kế của các dự án đầu tư nước ngoài ước đạt **khoảng 301,8 tỷ USD**, bằng 63,4% tổng vốn đầu tư đăng ký còn hiệu lực.

Thông tin chi tiết như sau:

I. VỀ ĐẦU TƯ NƯỚC NGOÀI TẠI VIỆT NAM

1. Tình hình thu hút ĐTNN 03 tháng đầu năm 2024

1.1. Tình hình hoạt động

Vốn thực hiện:

Tính tới 20/03/2024, ước tính các dự án đầu tư nước ngoài đã giải ngân được khoảng 4,63 tỷ USD, tăng 7,1% so với cùng kỳ năm 2023.

Tình hình xuất, nhập khẩu:

Xuất khẩu: Xuất khẩu kể cả dầu thô ước đạt 67,85 tỷ USD, tăng 13,9% so với cùng kỳ, chiếm 73,4% kim ngạch xuất khẩu. Xuất khẩu không kể dầu thô ước đạt 67,2 tỷ USD, tăng 13,7% so với cùng kỳ, chiếm 72,8% kim ngạch xuất khẩu cả nước.

Nhập khẩu: Nhập khẩu của khu vực ĐTNN ước đạt 55,5 tỷ USD, tăng 14,1% so cùng kỳ và chiếm 64,8% kim ngạch nhập khẩu cả nước.

Tính chung trong 03 tháng đầu năm 2024, khu vực ĐTNN xuất siêu trên 12,3 tỷ USD kể cả dầu thô và xuất siêu trên 11,7 tỷ USD không kể dầu thô. Trong khi đó, khu vực doanh nghiệp trong nước nhập siêu hơn 5,6 tỷ USD.

1.2. Tình hình đăng ký đầu tư

Tính đến 20/03/2024, tổng vốn đăng ký cấp mới, điều chỉnh và góp vốn mua cổ phần của nhà ĐTNN đạt hơn 6,17 tỷ USD, tăng 13,4% so với cùng kỳ năm

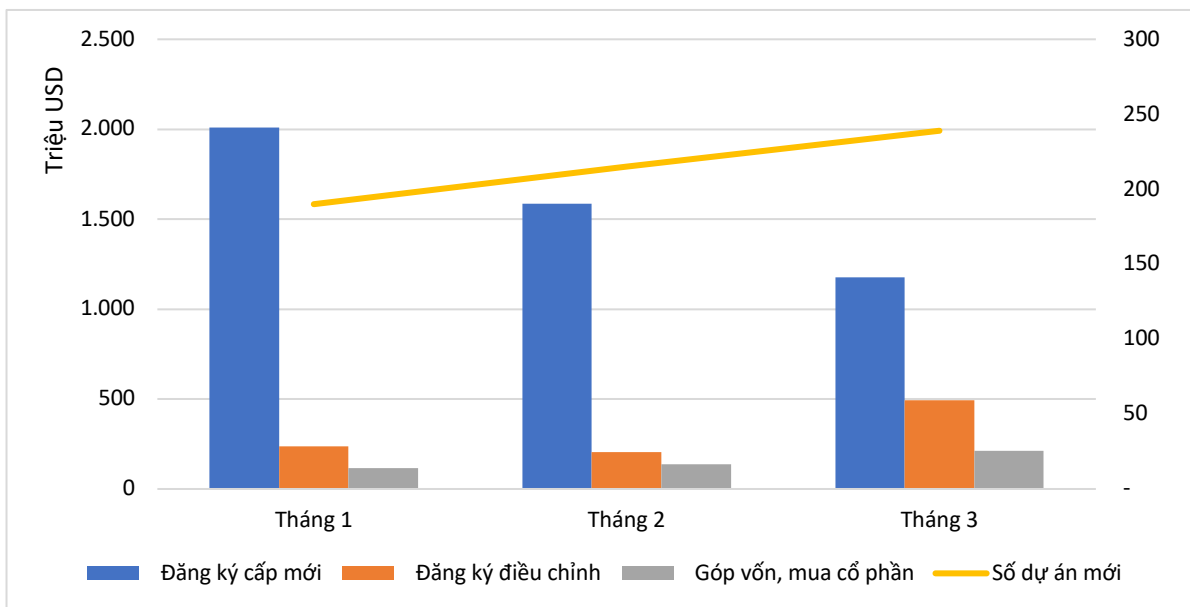
2023¹. Ngoài vốn đầu tư điều chỉnh và GVMCP giảm thì vốn đầu tư đăng ký mới vẫn duy trì mức tăng so với cùng kỳ. Cụ thể:

Vốn đăng ký mới: Có 644 dự án mới được cấp GCNĐKĐT (*tăng 23,4% so với cùng kỳ*), tổng vốn đăng ký đạt hơn 4,77 tỷ USD (*tăng 57,9% so với cùng kỳ*²).

Vốn điều chỉnh: Có 248 lượt dự án đăng ký điều chỉnh vốn đầu tư (*tăng 6% so với cùng kỳ*), tổng vốn đăng ký tăng thêm đạt 934,6 triệu USD (*giảm 22,6% so với cùng kỳ*).

Góp vốn, mua cổ phần: Có 604 lượt GVMCP của nhà ĐTNN (*giảm 14,1% so với cùng kỳ*), tổng giá trị vốn góp đạt gần 466,2 triệu USD (*giảm 61,7% so với cùng kỳ*).

So sánh vốn ĐTNN 03 tháng đầu năm 2024 với cùng kỳ



(Biểu số liệu chi tiết tại Phụ lục I kèm theo báo cáo).

Theo ngành:

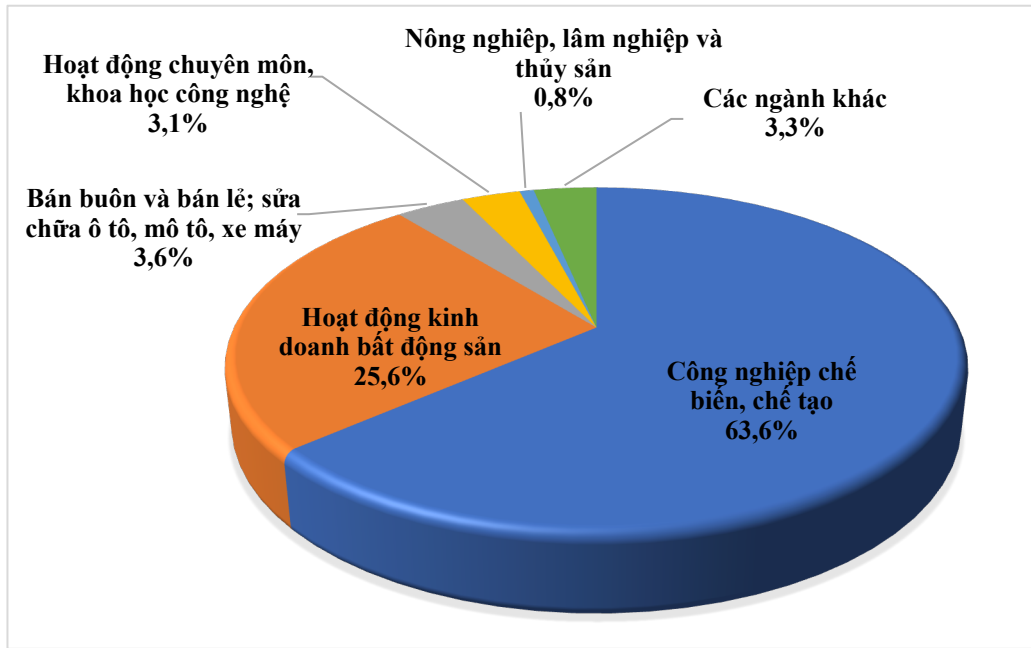
Các nhà đầu tư nước ngoài đã đầu tư vào 17 ngành trong tổng số 21 ngành kinh tế quốc dân. Trong đó, ngành công nghiệp chế biến, chế tạo dẫn đầu với tổng vốn đầu tư đạt gần 3,93 tỷ USD, chiếm gần 63,6% tổng vốn đầu tư đăng ký, giảm nhẹ 1,3% so với cùng kỳ. Ngành kinh doanh bất động sản đứng thứ 2 với tổng vốn đầu tư hơn 1,58 tỷ USD, chiếm 25,6% tổng vốn đầu tư đăng ký, gấp gần 2,1 lần so với cùng kỳ. Tiếp theo lần lượt là các ngành bán buôn bán lẻ; hoạt động chuyên môn, khoa học công nghệ với tổng vốn đăng ký đạt lần lượt hơn 224,8 triệu USD và gần 190,2 triệu USD. Còn lại là các ngành khác.

Xét về số lượng dự án, công nghiệp chế biến, chế tạo là ngành dẫn đầu về số dự án mới (*chiếm 37,7%*) và điều chỉnh vốn (*chiếm 61,7%*). Ngành bán buôn, bán lẻ dẫn đầu về số lượt giao dịch GVMCP cao nhất (*42,5%*).

¹ Trong khi đó 3 tháng đầu năm 2023, tổng vốn đầu tư đăng ký giảm 38,8% so với cùng kỳ năm 2022.

² Vốn đầu tư đăng ký mới 3 tháng đầu năm 2024 tăng mạnh so với cùng kỳ do tăng số lượng dự án mới (tăng 23,4%) và có dự án có quy mô vốn đầu tư lớn (hơn 400 triệu USD và hơn 600 triệu USD).

Cơ cấu ĐTNN 03 tháng đầu năm 2024 theo ngành

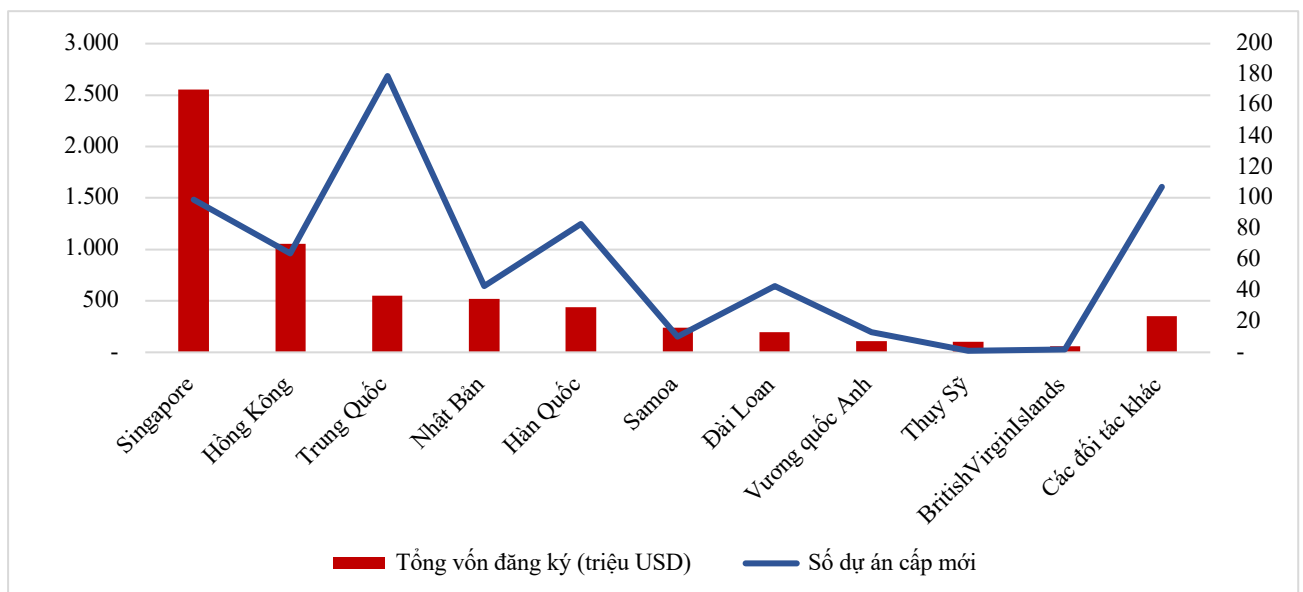


Theo đối tác đầu tư:

Đã có 62 quốc gia và vùng lãnh thổ có đầu tư tại Việt Nam trong 03 tháng đầu năm 2024. Trong đó, Singapore dẫn đầu với tổng vốn đầu tư hơn 2,55 tỷ USD, chiếm 41,3% tổng vốn đầu tư, tăng 51,3% so với cùng kỳ 2023. Hồng Kông đứng thứ hai với hơn 1,05 tỷ USD, chiếm 17,1% tổng vốn đầu tư, gấp gần hơn 2,3 lần so với cùng kỳ. Đầu tư của Singapore và Hồng Kông chủ yếu là đầu tư mới, chiếm lần lượt 89,5% và 79,1% tổng vốn đầu tư của Singapore và Hồng Kông trong 3 tháng. Tiếp theo là Trung Quốc, Nhật Bản,...

Xét về số dự án, Trung Quốc là đối tác dẫn đầu về số dự án đầu tư mới (chiếm 27,8%); Hàn Quốc dẫn đầu về số lượt điều chỉnh vốn (chiếm 23%) và GVMCP (chiếm 27,8%).

Cơ cấu ĐTNN 03 tháng đầu năm 2024 theo đối tác

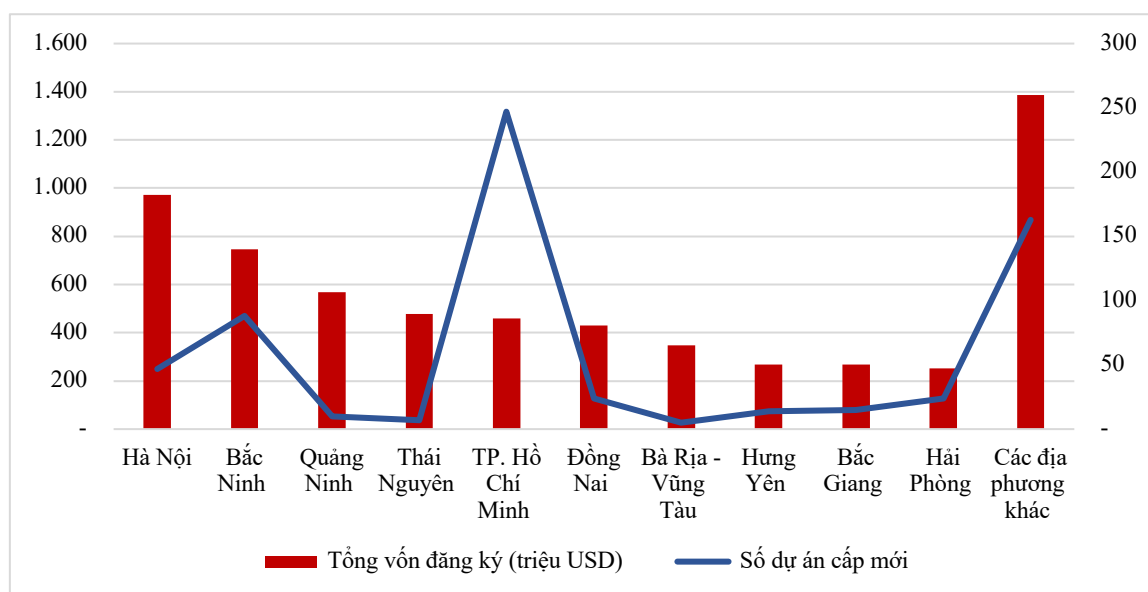


Theo địa bàn đầu tư:

Các nhà ĐTNN đã đầu tư vào 42 tỉnh, thành phố trên cả nước trong 03 tháng đầu năm 2024. Hà Nội dẫn đầu với tổng vốn đầu tư đăng ký hơn 970,8 triệu USD, chiếm 15,7% tổng vốn đầu tư đăng ký và gấp hơn 6,1 lần so với cùng kỳ năm 2023³. Bắc Ninh đứng thứ hai với tổng vốn đầu tư đăng ký gần 745,2 triệu USD, chiếm gần 12,1% tổng vốn đầu tư cả nước. Tiếp theo lần lượt là Quảng Ninh, Thái Nguyên, TP Hồ Chí Minh, Đồng Nai,...

Nếu xét về số dự án, TP Hồ Chí Minh dẫn đầu cả nước cả về số dự án mới (*chiếm 38,4%*), điều chỉnh vốn (*chiếm 17,3%*) và GVMCP (*chiếm 72,7%*).

Cơ cấu ĐTNN 03 tháng đầu năm 2024 theo địa phương



(Biểu số liệu chi tiết tại Phụ lục II kèm theo báo cáo).

2. Nhận xét về tình hình đầu tư nước ngoài trong tháng 03 và trong 03 tháng đầu năm 2024.

- Tháng 03 năm 2024 ghi nhận lượng vốn đầu tư điều chỉnh của các dự án hiện hữu cũng như giá trị các giao dịch GVMCP cao hơn trong các tháng 01 và 02 năm 2024, số dự án đầu tư mới cũng nhiều hơn, song quy mô dự án mới nhỏ hơn⁴ do không có nhiều dự án lớn, nên tổng vốn đầu tư đăng ký trong 03 tháng dù vẫn tăng 13,4% so với cùng kỳ, song mức tăng giảm 25,2 điểm phần trăm so với 02 tháng năm 2024.

- Vốn đầu tư tập trung nhiều vào các tỉnh, thành phố có nhiều lợi thế trong thu hút ĐTNN (*cơ sở hạ tầng tốt, nguồn nhân lực ổn định, nỗ lực cải cách thủ tục hành chính và năng động trong công tác xúc tiến đầu tư,...*) như Hà Nội, Bắc Ninh, Quảng Ninh, Thái Nguyên, TP Hồ Chí Minh, Đồng Nai, Bà Rịa - Vũng

³ Vốn đầu tư của Hà Nội tăng mạnh do có dự án đầu tư mới lớn với tổng vốn đầu tư hơn 662 triệu USD với mục tiêu đầu tư dự án khu đô thị mới ở Hà Nội.

⁴ Quy mô bình quân dự án đầu tư mới trong tháng 3/2024 hơn 4,9 triệu USD/dự án, thấp hơn mức 7,4 triệu USD/dự án trong tháng 02/2024 và mức 10,6 triệu USD/dự án trong tháng 01/2024

Tàu, Hưng Yên, Bắc Giang, Hải Phòng. Riêng 10 địa phương này đã chiếm 74,7% số dự án mới và 77,6% số vốn đầu tư của cả nước trong 03 tháng.

- Các đối tác đầu tư lớn nhất trong 03 tháng đầu năm đều là các đối tác truyền thống của Việt Nam và đến từ Châu Á. Riêng 5 nước dẫn đầu (*Singapore, Hồng Kông, Trung Quốc, Nhật Bản, Hàn Quốc*) đã chiếm tới 72,7% số dự án đầu tư mới và gần 82,9% tổng vốn đầu tư đăng ký của cả nước.

- Nhiều dự án lớn ở các lĩnh vực năng lượng (*sản xuất pin, tế bào quang điện, thanh silic*), sản xuất linh kiện, sản phẩm điện tử, sản phẩm nhiều giá trị gia tăng được đầu tư mới và mở rộng vốn trong 3 tháng.

- Xuất khẩu của khu vực ĐTNN 03 tháng đầu năm 2024 tiếp tục tăng so với cùng kỳ. Khu vực ĐTNN xuất siêu trên 12,3 tỷ USD kể cả dầu thô và xuất siêu trên 11,7 tỷ USD không kể dầu thô, bù đắp phần nhập siêu 5,6 tỷ USD của khu vực doanh nghiệp trong nước, là bộ đỡ giúp cả nước xuất siêu khoảng 6,7 tỷ USD trong 03 tháng đầu năm.

3. Tình hình ĐTNN lũy kế tới 20/03/2024

Tính lũy kế đến ngày 20/03/2024, cả nước có 39.758 dự án còn hiệu lực với tổng vốn đăng ký hơn 475,8 tỷ USD. Vốn thực hiện lũy kế của các dự án đầu tư trực tiếp nước ngoài ước đạt khoảng 301,8 tỷ USD, bằng 63,4% tổng vốn đầu tư đăng ký còn hiệu lực.

- Theo ngành: các nhà ĐTNN đã đầu tư vào 19/21 ngành trong hệ thống phân ngành kinh tế quốc dân. Trong đó, ngành công nghiệp chế biến, chế tạo chiếm tỷ trọng cao nhất với gần 287,5 tỷ USD (*chiếm 60,4% tổng vốn đầu tư*). Tiếp theo là các ngành kinh doanh bất động sản với gần 70,1 tỷ USD (*chiếm 14,7% tổng vốn đầu tư*); sản xuất, phân phối điện với gần 40,7 tỷ USD (*chiếm gần 8,5% tổng vốn đầu tư*).

- Theo đối tác đầu tư: Đến nay, hiện có 145 quốc gia, vùng lãnh thổ có dự án đầu tư còn hiệu lực tại Việt Nam. Trong đó, đứng đầu là Hàn Quốc với tổng vốn đăng ký gần 86,9 tỷ USD (*chiếm 18,3% tổng vốn đầu tư*). Singapore đứng thứ hai với hơn 77,2 tỷ USD (*chiếm 16,2% tổng vốn đầu tư*). Tiếp theo lần lượt là Nhật Bản, Đài Loan, Hồng Kông.

- Theo địa bàn: ĐTNN đã có mặt ở tất cả 63 tỉnh, thành phố trong cả nước, trong đó TP Hồ Chí Minh là địa phương dẫn đầu trong thu hút ĐTNN với hơn 57,7 tỷ USD (*chiếm 12,1% tổng vốn đầu tư*); tiếp theo là Hà Nội với hơn 42,1 tỷ USD (*chiếm 8,9% tổng vốn đầu tư*); Bình Dương với gần 40,6 tỷ USD (*chiếm 8,5% tổng vốn đầu tư*).

(Biểu số liệu chi tiết tại Phụ lục III kèm theo báo cáo)

II. VỀ ĐẦU TƯ CỦA VIỆT NAM RA NƯỚC NGOÀI

Trong 03 tháng đầu năm 2024, các nhà đầu tư Việt Nam đã đầu tư ra nước ngoài 22 dự án đầu tư mới và 02 lượt điều chỉnh vốn đầu tư. Tổng vốn đầu tư của Việt Nam ra nước ngoài đạt 28,94 triệu USD (*bằng 24,2% so với cùng kỳ*).

Các nhà đầu tư Việt Nam đã đầu tư ra nước ngoài ở 9 ngành. Trong đó, vốn đầu tư tập trung nhiều nhất vào các ngành bán buôn, bán lẻ (*chiếm 39,8% vốn*); hoạt động kinh doanh bất động sản (*chiếm 18,6% vốn*); xây dựng (*chiếm 17,3% vốn*). Còn lại là các ngành khác.

Có 13 quốc gia, vùng lãnh thổ nhận đầu tư của Việt Nam trong 03 tháng đầu năm 2024. Các nước thu hút đầu tư của Việt Nam nhiều nhất lần lượt là Hoa Kỳ (*23%*); New Zealand (*20,3%*); CHLB Đức (*18,6%*); Lào; Singapore;...

Lũy kế đến 20/02/2024, Việt Nam đã có 1.720 dự án đầu tư ra nước ngoài còn hiệu lực với tổng vốn đầu tư Việt Nam hơn 22,12 tỷ USD. Đầu tư của Việt Nam ra nước ngoài tập trung nhiều nhất vào các ngành khai khoáng (*31,5%*); nông, lâm nghiệp, thủy sản (*15,5%*). Các địa bàn nhận đầu tư của Việt Nam nhiều nhất lần lượt là Lào (*24,7%*); Campuchia (*13,2%*); Venezuela (*8,3%*);...

(Biểu số liệu chi tiết tại Phụ lục IV và V kèm theo báo cáo).